






番 号	題 名	内 容	備 考
1-1, 2	小学生版 エイズ教育セット 	<ul style="list-style-type: none"> ・紙芝居 14枚 ・マグネット付パーツ 24個 ・マグネット付文字プレート 9枚 <p>エイズへの誤った知識から、教室で“いじめ”などがうまれないように、発達段階に合わせて解説がかえられる内容。 複雑な免疫のシステムは紙芝居でわかりやすく説明。はしかウイルスとHIV(エイズウイルス)の違いも理解できる。</p>	アーニ出版
2	小学生のエイズ教育 書きこみパネルセット 	<ul style="list-style-type: none"> ・マグネット付パネル 32枚 (ビニールコーティング) <p>小型だから扱いやすく、マグネットで黒板にも貼れる。 水性ペンでの書きこみなども自由にできる。 裏面の豊富な資料は、コピーをして、子どもたちの資料として活用できる。 小学校中・高学年向</p>	アーニ出版
3-(1)	小学生版 性教育授業セット 1巻 おかあさん人形セット 	<ul style="list-style-type: none"> ・おかあさんとあかちゃん人形 ・ビデオ 10分 ・パネル 8枚 <p>おかあさん人形から、ほへら、あかちゃんが誕生！へそのおをハサミでチョキン！思わずひきこまれる人形劇がすぐできる。 ビデオとパネルで、生命誕生のしくみをごくやさしく解説。いのちの大切さを早期に実感させるようポイントをおさえていく。</p>	アーニ出版
3-(3)	小学生版 性教育授業セット 3巻 いのちのはじまりと成長 	<ul style="list-style-type: none"> ・図版 (65×90cm) 2枚 ・図版 (90×40cm) 2枚 ・マグネット付パーツ 35個 ・マグネット付文字プレート 10枚 <p>明るく大胆にさわやかに生命の始まり(性交と受精)を指導できる教材。 誕生から成人までの体の成長が一目でわかり自分の位置が理解できる。</p>	アーニ出版
3-(4)	小学生版 性教育授業セット 4巻 おもしろいな！性教育 ＜女子の成長＞ 	<ul style="list-style-type: none"> ・ビデオ 12分 ・図版 (90×65cm)、(65×90cm) ・マグネット付パーツ 17個 ・マグネット付文字プレート 12枚 <p>ビデオとマグネット式教材がセットされ、二次性徴のしくみを立体的にたのしく学べる。</p>	アーニ出版

番 号	題 名	内 容	備 考
3-(5)	小学生版 性教育授業セット 5巻 おもしろいな！性教育 ＜男子の成長＞ 	<ul style="list-style-type: none"> ・ビデオ 12分 ・図版 (90×65cm)、(65×90cm) ・マグネット付パーツ 28個 ・マグネット付文字プレート 12枚 ビデオとマグネット式教材がセットされ、二次性徴のしくみを立体的にたのしく学べる。	アーニ出版
3-(6)	小学生版 性教育授業セット 6巻 脳のはたらきとところ 	<ul style="list-style-type: none"> ・図版 (65×90cm) 2枚 ・図版 (65×60cm)、(38×88cm) ・マグネット付パーツ 9個 ・マグネット付文字プレート 14枚 わたしたちの脳(こころ)はどう発達してきたのか？脳の中はどうなっているのか？古い皮質と新しい皮質の役わりは？前頭葉で考えると？—児童の疑問に科学的に、しかもわかりやすく答えられる教材。	アーニ出版
4-(2)	「にんげん」シリーズ 2巻 胎児の成長と誕生 	<ul style="list-style-type: none"> ・大型図版 2枚 ・パネル 7枚 ・マグネット付パーツ 19個 月経のサイクルをわかりやすく説明できる。 胎児の成長過程や子宮内でのようすがわかる。 小学校高学年	アーニ出版
5	授業セット「ドラッグの害」シリーズ ノー！シンナー・覚せい剤 	<ul style="list-style-type: none"> ・大型図版 2枚 ・パネル 8枚 ・マグネット付プレート 21個 パネルの裏には、授業の展開に必要な解説、豊富な資料が満載。今すぐ使えるセット教材。 シンナーの慢性作用・急性作用、覚せい剤のたどる道を図解。 中学生以上	アーニ出版
6	うまれたばかりのあかちゃん人形 	<ul style="list-style-type: none"> ・あかちゃん 約3kg (沐浴はできません) ・胎盤 約500g ・へそのお 約50cm うまれたばかりのあかちゃんのようにからだはやわらかく、首がすわっていないので、抱きかたが自然にいていねいになる。 へそのおと胎盤はスナップでとめてあるので、パチンと切りはなすことができる。 小学校低・中学年向	アーニ出版

番 号	題 名	内 容	備 考
7-1, 2	タバコの肺汚染パネル実験器 	・人体パネル(26×41cm) 1個 ・パネル立て 2個 タバコ(別途準備して下さい)を口にくわえさせて、手動吸引器で煙を通過させ、肺部の綿花等が1本のタバコからどの程度着色汚染されるかを確認可能。	nitto 2セット
8	禁煙教育セット ―知っているか！タバコの正体― 	・VTR「知っているか！タバコの正体」 ・参考図書「こんにちは！禁煙教育」 ・パネル 10枚 ・掲示用ポスター ・VTR用台本 ビデオとパネル、ポスター、参考図書が携帯用ケースにセットされており、それぞれの教材のよさを生かして、効果の高い禁煙教育をすぐ実施できる。	アーニ出版
9	小学生版「害がわかるシリーズ」 1巻 タバコの害・授業セット 	・大型図版 1枚 ・上下2つ折パネル 2枚 ・両開きパネル 2枚 ・パタパタパネル 1枚 ・マグネット付プレート 13種 小学校低・中学年向	アーニ出版
10-(1)	いのちと性の授業セット 1巻 二次性徴のしくみ 	・大型図版 1枚 ・パネル 8枚 ・マグネット付プレート 27種 小学校低・中学年向	アーニ出版
10-(2)	いのちと性の授業セット 2巻 月経のしくみ 	・大型図版 1枚 ・パネル 8枚 ・マグネット付プレート 16種 小学校低・中学年向	アーニ出版

番 号	題 名	内 容	備 考
10-(3)	いのちと性の授業セット 3巻 射精のしくみ 	<ul style="list-style-type: none"> ・大型図版 1枚 ・パネル 8枚 ・マグネット付プレート 15種 小学校低・中学年向	アーニ出版
11	手洗いチェッカー (H17 金沢市学校保健会で購入 1セット) (金沢総合健康センターで購入 35セット) 	<ul style="list-style-type: none"> ・本体×1 ・専用ローション×2 ・手洗い石けん液×1 ・ライト×1 専用ローションを汚れに見立てて塗り、手洗い後、専用ライトの下に手をかざすと洗い残しが光り、適切な手洗いができているか確認できます。	SARAYA(サラヤ) 41台
12-1, 2, 3	妊婦体験用モデル (H18,19 金沢市学校保健会で購入) 	<ul style="list-style-type: none"> ・妊娠中の腹部モデル 約8.6kg ・妊婦用エプロン 約0.3kg ・腹部モデル置き台 約0.8kg ・ダンボールケース入り 約1.0g 	株式会社ヤガミ 3セット
13	咀嚼計 かみかみセンサー (H20,21,22,24 金沢市学校保健会で購入) 	あごの咀嚼運動をとらえて、噛む回数をカウントします。 使い方は簡単。センサーをあごの下にセットして、スタートボタンを押すだけ。 30回噛むごとに電子音が鳴り、噛んだ回数が液晶画面に表示されます。 Sサイズ 小学校 中学年まで Mサイズ 小学校 高学年～大人	日陶科学株式会社 Sサイズ 37セット Mサイズ 55セット
15	歯のみがき方模型 (金沢市学校保健会で購入) 	<ul style="list-style-type: none"> ・歯の模型 ・指導用歯ブラシ 実際の大きさに近いモデルの歯列模型です。 ちょうつがいであごは開くことができます。 実際の歯ブラシで歯へのブラシの当て方などを例示することができます。	(株)ニッシン 2台

番 号	題 名	内 容	備 考
16	歯の断面模型 (金沢市学校保健会で購入) 	・歯の断面模型 歯の内部の様子を学習できます。	Bobbitt Laboratories 1台
17-1 ～ 17-5	デジタル表示 糖分計 (金沢市学校保健会で購入) 	果汁や清涼飲料水などの糖分濃度をデジタルで手軽に測定できます。操作は簡単で、試料をセンサ部に滴下するか直接試料に浸すだけで、糖度、糖分量、摂取量を測定できます。	京都電子工業(株) 5台
18-1 ～ 18-6	見歯るくん (金沢市学校保健会で購入) 	見歯るくん(みはるくん)は歯医者さんで使われている業務用の口腔内カメラを家庭向けに改良したカメラです。 テレビ画面で見ながら歯の健康チェック！ 子ども自身が、自分の歯のようすを確認できます。 使い捨てビニールカバー付	(株)アールエフ 4台
19-1 ～ 19-6	蘇生法教育人体モデル ＜JAMY-P＞ (H22 金沢市学校保健会で購入) 	・フェースマスク ・ディスプレイ肺、気道部一式 ・キューマスク ・専用ウェア ・収納用バック 気道確保、人工呼吸、心臓マッサージ(胸骨圧迫)の基本的な実技が身につけられるシンプル構造の簡易型模擬人体(トルソー)です。	株式会社ヤガミ 6体
20-1, 2	自動体外式除細動器トレーナー CU-ERT (H24,H25 金沢市学校保健会で購入) 	実際のAEDと同じ音声ガイダンスで、AEDの使い方を練習できます。 蘇生法教育人体モデルJAMYと併用してお使いください。 また、DVDソフトも一緒に活用することで、正しい蘇生法をしっかりと学べます。 ※充電式ではありませんので、電源ケーブルをコンセントに差し込んで使用してください。	CU Medical Systems(株) (株ヤガミ) 2台

番 号	題 名	内 容	備 考
21	多目的実習用新生児モデル コーケンベビー 男の子 (H27 金沢市学校保健会で購入) 	特殊シリコンゴム製で継ぎ目のないシームレス構造。 リアルな外観と感触で、新生児のイメージを十分に理解することができます。	株式会社 高研 1体
22- 1, 2, 3 4, 5, 6	自動体外式除細動器トレーナー LIFEPAK CR-T (H28 金沢市学校保健会で購入) (H30 金沢市学校保健会で追加購入) 	AEDと同じ操作ができるシュミレーター。操作シナリオ4種。 コントローラで設定と異なるケースを発生させることもできます。 蘇生法教育人体モデルJAMYと併用してお使いください。 ※乾電池式	フイジオコントロール ジャパン(株) (株ヤガミ) 6台
23	AED学習キット ミニアン CR-T (H28 金沢市教育委員会より譲受) 	簡易マネキンによる心肺蘇生法・AED操作学習用キット。 ※胸骨圧迫とAED操作のみ使用可能。 人工呼吸用の肺袋は付いていません。 人工呼吸の練習をする場合は、各校で使い捨て肺袋を直接ご購入願います。	レールダル メディカルジャパン(株) 79セット
24	肺活量計 (H28 金沢市学校保健会で購入) 	水槽の中に拭き口から息を吹き込み、その空気を集め回転層を回転させ、それを測定し数値化する。 ひと呼吸で肺活量を測定することができます。	有限会社 堤製作所 1台
25	背筋力計 	ほとんど全身の筋力が関わっている背筋力測定は、全身の筋力をみる尺度と考えられています。 2回の測定終了後、自動的に最高値をデジタル表示します。	竹井機器株式会社 1台